

だい第 5 課

はや 早く 予約したほうがいいですよ



にほん かんこうち 日本で知っているところがありますか?  
 តើអ្នកស្គាល់តំបន់ទេសចរណ៍ណាខ្លះនៅក្នុងប្រទេសជប៉ុន?



1. いつか行ってみたいです

Can-do+ 19

にほん かんこうち かんたん しょうかい き 日本の観光地についての簡単な紹介を聞いて、そこがどんなところか、何ができるかなどを理解することができる。  
 អាចស្តាប់ និងយល់ពីការណែនាំងាយៗអំពីតំបន់ទេសចរណ៍ណាមួយនៅប្រទេសជប៉ុន ថាតើទីនោះជាកន្លែងបែបណា ហើយអាចធ្វើអ្វីបានខ្លះ។


1 ことばの準備  
 សិក្សាពាក្យ

【どんなところ?】

a. 自然が豊か(な)




b. 海がきれい(な)



c. 食べ物がおいしい



d. 暖かい



e. 古い町



f. 人が多い/混んでいる



g. 遊ぶところが多い



h. 海外からの観光客に  
 人気がある



(1) 絵を見ながら聞きましょう。🔊 05-01  
 ចូរស្តាប់បណ្តើរ មើលរូបភាពបណ្តើរ។

(2) 聞いて言いましょう。🔊 05-01  
 ស្តាប់ហើយថាតាម។

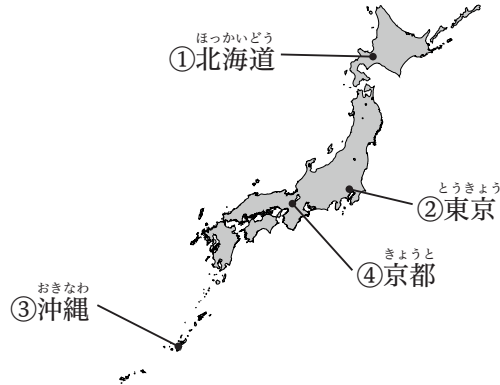
(3) 聞いて、a-h から選びましょう。🔊 05-02  
 ស្តាប់ហើយជ្រើសរើសពី a ដល់ h ។

第5課 早く予約したほうがいいですよ

2 2 かいわ 会話を聞きましょう。

ចូរស្តាប់ការសន្ទនា។

▶ いくつか行ってみたい日本の観光地について、4人の人が質問しています。  
មនុស្ស ៤នាក់ កំពុងសួរសំណួរពីតំបន់ទេសចរណ៍នៅជុំវិញដែលគេចង់ទៅលេង។



(1) 1 1 どのところだと言っていますか。1 の a-h から選びましょう。

តើកន្លែងនីមួយៗ ជាកន្លែងបែបណាខ្លះ? ជ្រើសរើសពី a ដល់ h ក្នុង 9 ។

	① 北海道 05-03	② 東京 05-04	③ 沖縄 05-05	④ 京都 05-06
どんなところ?	,	,	,	,


(2) 2 2 もういちど聞きましょう。何ができると言っていますか。ア-カから選びましょう。

ចូរស្តាប់ម្តងទៀត។ តើនៅកន្លែងនីមួយៗ គេអាចធ្វើអ្វីបានខ្លះ? ចូរជ្រើសរើសពី A ដល់ C។

ア. 一日中遊ぶ



イ. 新鮮なカニやウニを食べる



ウ. お寺や神社を見る




エ. きれいな魚を見る



オ. いろいろな日本のお土産を買う



カ. 泳ぐ/シュノーケリングをする



	① 北海道 05-03	② 東京 05-04	③ 沖縄 05-05	④ 京都 05-06
何ができる?	,	,	,	,

(3) ことばを確認して、もういちど聞きましょう。🔊 05-03 ~ 🔊 05-06  
មើលពាក្យហើយស្តាប់ការសន្ទនាម្តងទៀត។

ばんぐみ 番組 កម្មវិធីទូរទស្សន៍ ប្រវិទ្យ | いつか ថ្ងៃណាមួយ | やっぱり ដូចដែលបានគិតមែន | ラッシュ ស្ទះ  
すいぞくかん 水族館 សួនសត្វទឹក

 **かたち ちゅうもく 形に注目**

(1) 音声を聞いて、\_\_\_\_\_にことばを書きましょう。🔊 05-07  
ស្តាប់ហើយចំពេញចន្លោះ។

ほっかいどう しんせん (北海道は) 新鮮なカニとかウニとか \_\_\_\_\_よ。

とうきょう あそ いちにちじゅう (東京は) 遊ぶところがいろいろあるから、一日中 \_\_\_\_\_よ。

おきなわ あたは はる あき (沖縄は) 暖かいから、春から秋まで \_\_\_\_\_よ。

シュノーケリングも \_\_\_\_\_し。

おお すいぞくかん さなか (大きい水族館があって、きれいな魚が \_\_\_\_\_よ。

きょうと にほん みやげ (京都は) いろいろな日本のお土産が \_\_\_\_\_し、海外からの観光客にも  
すぐく人気があるよね。

❗ できることを言うとき、どんな形を使っていましたか。➡ **文法ノート ①**  
ពេលនិយាយពីអ្វីមួយដែលគេអាចធ្វើបាន តើគេប្រើទម្រង់អ្វី?

(2) 形に注目して、会話をもういちど聞きましょう。🔊 05-03 ~ 🔊 05-06  
ពិនិត្យមើលទម្រង់ហើយស្តាប់ការសន្ទនាម្តងទៀត។



## 2. 景色がきれいなところがいいです

Can-do 20

友人と旅行の計画を話し合うことができる。  
អាចពិភាក្សាអំពីផែនការដំណើរកម្សាន្តជាមួយមិត្តភក្តិ។

### 1 会話を聞きましょう。 ចូរស្តាប់ការសន្ទនា។

▶ ディアナさんとソフィアさんは友だちです。  
ふたり らいげつ いっぱくふつか りょこう いく さいき そうだん  
2人は、来月いっしょに1泊2日の旅行に行くために、行き先を相談しています。

Diana និង Sophia គឺមិត្តនឹងគ្នា។ ពួកគេកំពុងពិភាក្សាគ្នាពីកន្លែងសម្រាប់ដើរកម្សាន្តរយៈពេល ១យប់ ២ថ្ងៃ នៅខែបន្ទាប់។

ディアナ



ソフィア



(1) はじめに、スクリプトを見ないで会話を聞きましょう。🔊 05-08

ដំបូងស្តាប់ការសន្ទនាដោយមិនមើលអត្ថបទ។

1. 2人は、どこに行くことにしましたか。  
តើពួកគេសម្រេចថាទៅកន្លែងណា?

どこに行く?

2. 2人は、旅行先で何をすることにしましたか。することに○、しないことに×を書きましょう。  
តើពួកគេនឹងធ្វើអ្វីខ្លះនៅទីនោះ? ចំពោះសកម្មភាពដែលនឹងធ្វើគូស ○ ឯសកម្មភាពដែលមិនធ្វើគូស X ។

なに 何をします?	a. ボートに乗る ( )	b. サイクリングする ( )
	c. 遊園地に行く ( )	d. 温泉に入る ( )
	e. うどんを食べる ( )	

3. 2人は、どうやって行くことにしましたか。それは、どうしてですか。  
តើពួកគេទៅដោយមធ្យោបាយអ្វី? ហេតុអ្វី?

どうやって行く?	
どうして?	





ディアナ : どうやって行きますか?

ソフィア : バスで行けますよ。  
安くて便利だって先輩が言ってました。

ディアナ : そうなんですか。  
バスはどこから出発しますか?

ソフィア : ちょっと見てみますね。  
新宿からですね。

ディアナ : それなら便利ですね。


ソフィア : 楽しみです。



行き先 案内 | 湖 水 | レンタサイクル 店 | 先輩 先生  
出発する 出発



かたち ちゅうもく  
形に注目

(1) 音声を聞いて、<sup>おんせい き</sup> \_\_\_\_\_ にことばを書きましょう。  05-09  
ចូរស្តាប់ហើយចំពេញចន្លោះ។

A : どのところがいいですか?


B : 私は、<sup>わたし けしき</sup> 景色がきれいな \_\_\_\_\_ がいいです。


<sup>あそ</sup> 遊べる \_\_\_\_\_ がありますか?


<sup>みずうみ ふじさん</sup> 湖と富士山がいっしょに見られて、すごくきれいだ \_\_\_\_\_ よ。

うどんがおいしい \_\_\_\_\_ 。

(バスが) <sup>やす</sup> 安くて <sup>べんり</sup> 便利だ \_\_\_\_\_ <sup>せんぱい</sup> 先輩が \_\_\_\_\_ 。

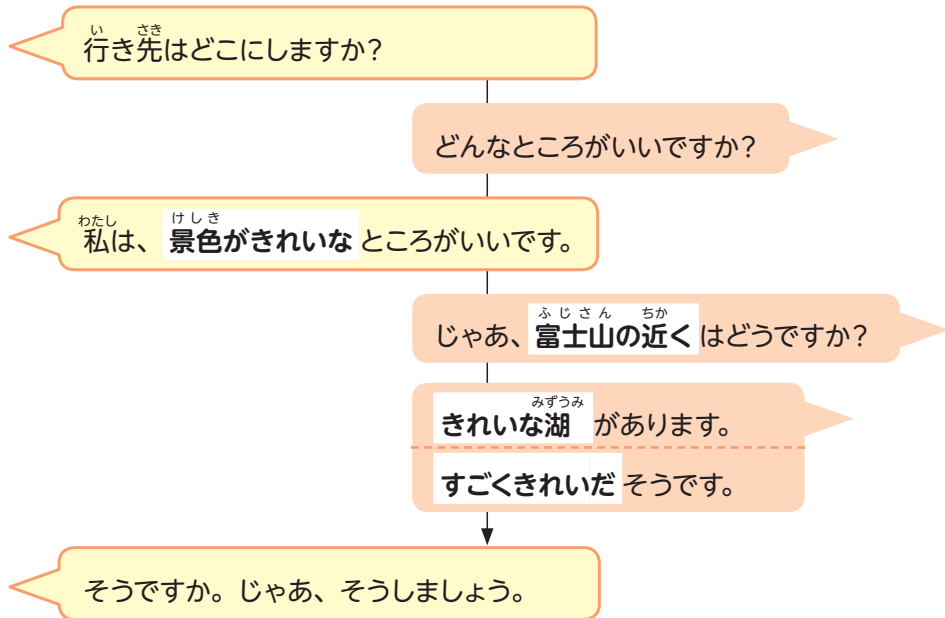
 <sup>い ばしょ</sup> 行きたい場所について <sup>せつめい</sup> 説明するとき、<sup>かたち つか</sup> どんな形を使っていましたか。 → <sup>ぶんぽう</sup> 文法ノート ②  
ពេលពន្យល់ពីកន្លែងដែលចង់ទៅ តើគេប្រើទម្រង់អ្វី?

 <sup>ひと き はなし つた</sup> ほかの人から聞いた話を伝えるとき、<sup>かたち つか</sup> どんな形を使っていましたか。 → <sup>ぶんぽう</sup> 文法ノート ③  
ពេលពាំនាំពាក្យសម្តីរបស់អ្នកដទៃ តើគេប្រើទម្រង់អ្វី?

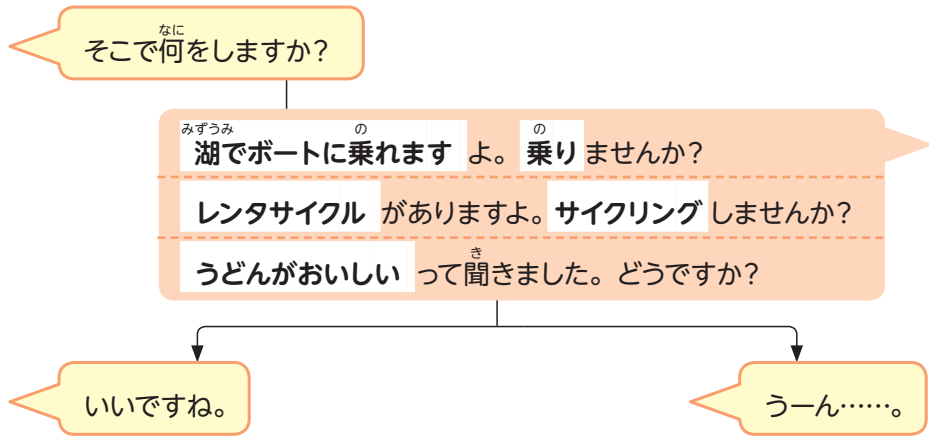
(2) <sup>かたち ちゅうもく</sup> 形に注目して、<sup>かいわ</sup> 会話をもういちど聞きましょう。  05-08  
ពិនិត្យមើលទម្រង់ហើយស្តាប់ការសន្ទនាម្តងទៀត។

2 旅行の計画を話しましょう。  
ចូរនិយាយអំពីគម្រោងដំណើរកម្សាន្ត។

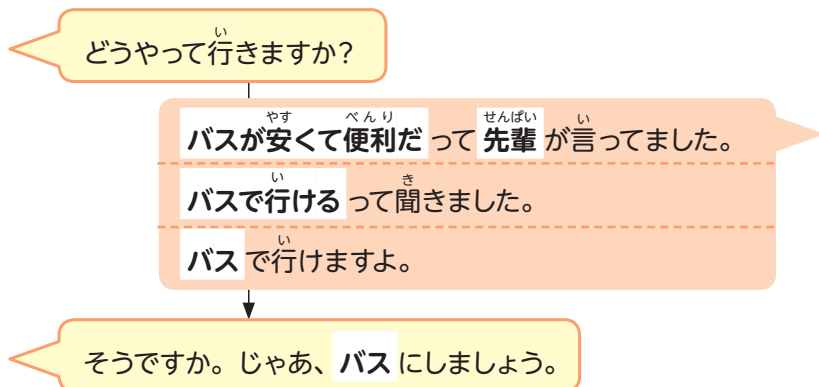
① 行き先



② すること



③ 行き方



第 5 課 早く予約したほうがいいですよ

(1) 会話を聞きましょう。🔊 05-10 🔊 05-11 🔊 05-12  
ចូរស្តាប់ការសន្ទនា។

(2) シャドーイングしましょう。🔊 05-10 🔊 05-11 🔊 05-12  
ស្តាប់ហើយថាតាមពីក្រោយឱ្យទាន់សំឡេង។

(3) ロールプレイをしましょう。  
今度、友だちと旅行に行きます。①行き先、②すること、③行き方を決めましょう。  
行き先は、日本の観光地でも、自分の国の観光地でもいいです。自分が知っている場所について  
話しましょう。

ចូរដើរតួសន្ទនា។ អ្នកនឹងទៅដើរកម្សាន្តជាមួយមិត្តភក្តិ។ ចូរពិភាក្សាពី ① កន្លែងដែលចង់ទៅ (នៅជប៉ុន ឬប្រទេសរបស់អ្នក)  
② សកម្មភាពដែលនឹងធ្វើនៅទីនោះ ③ មធ្យោបាយធ្វើដំណើរ។ សូមនិយាយពីទីកន្លែងដែលអ្នកស្គាល់។



### 3. どん<sup>と</sup>なところに泊<sup>と</sup>まったらいいですか?

Can-do 21


けいかくちゆう りょこう ひと もと  
計画中の旅行について、ほかの人にアドバイスを求めたり、アドバイスをしたりすることができる。  
អាចផ្តល់ជំនួយនានា និងសុំជំនួយនានាពីអ្នកដទៃអំពីគម្រោងដំណើរកម្សាន្តដែលចង់រៀបចំ។

#### 1 ことばの準備 សិក្សាពាក្យ

##### 【旅行】

#### ● 泊<sup>と</sup>まる<sup>と</sup>ころ

a. ホテル



b. 旅館<sup>りょかん</sup>



c. 民宿<sup>みんしゆく</sup>



#### ● 交通手段<sup>こうつうしゅだん</sup>


d. バス



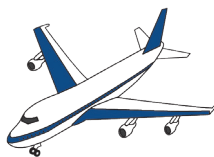
e. 電車<sup>でんしゃ</sup>



f. 船<sup>ふね</sup>



g. 飛行機<sup>ひこうき</sup>



h. 車<sup>くるま</sup>



#### ● 準備するもの<sup>じゆんび</sup>

i. スキー板<sup>いた</sup>



j. スキーウェア



k. 手袋<sup>てぶくろ</sup>



l. 帽子<sup>ぼうし</sup>



m. サングラス



n. 水着<sup>みずぎ</sup>







第5課 早く予約したほうがいいですよ

● 食べるもの


o. 天ぷら



p. そば



q. うどん



r. すし



(1) 絵を見ながら聞きましょう。 (05-13)

ចូរស្តាប់បណ្តើរ មើលរូបភាពបណ្តើរ។

(2) 聞いて言いましょう。 (05-13)

ចូរស្តាប់ហើយថាតាម។

(3) 聞いて、a-r から選びましょう。 (05-14)

ស្តាប់ចម្រើសរើសពី a ដល់ r ។

2 会話を聞きましょう。

ចូរស្តាប់ការសន្ទនា។

▶ 4 人の人が、旅行のアドバイスを聞いています。

មនុស្ស ៤នាក់ កំពុងសួរយោបល់អំពីដំណើរកម្សាន្ត។



第 5 課 早く予約したほうがいいですよ

(1) 何について質問しましたか。ア-エから選びましょう。  
 តើពួកគេបានសួរអំពីអ្វីខ្លះ? ចូរជ្រើសរើសពី អ និង ឃ។

- ア. 泊まる<sup>と</sup>ところ      イ. 交通手段<sup>こうつうしゅだん</sup>      ウ. 準備する<sup>じゅんび</sup>もの      エ. 食べる<sup>た</sup>もの

	① 日光 <sup>にっこう</sup> 05-15	② 奈良 <sup>なら</sup> 05-16	③ 富山 <sup>とやま</sup> 05-17	④ 長野(スキー) <sup>ながの</sup> 05-18
何 <sup>なに</sup> について?				

(2) もういちど聞きましょう。答えは何ですか。メモしましょう。  
 ចូរស្តាប់ម្តងទៀតហើយកត់ត្រាចម្លើយ។

	① 日光 <sup>にっこう</sup> 05-15	② 奈良 <sup>なら</sup> 05-16	③ 富山 <sup>とやま</sup> 05-17	④ 長野(スキー) <sup>ながの</sup> 05-18
答え <sup>こた</sup>				

(3) もういちど聞きましょう。  
 ほかに、どんなアドバイスをしていますか。( ) にことばを書きましょう。  
 ស្តាប់ម្តងទៀតហើយបំពេញជំហានផ្សេងទៀតដែលគេបានទទួលចូលក្នុងវង់ក្រចក។

	① 日光 <sup>にっこう</sup> 05-15	② 奈良 <sup>なら</sup> 05-16	③ 富山 <sup>とやま</sup> 05-17	④ 長野(スキー) <sup>ながの</sup> 05-18
アドバイス	厚い( ) を持って行く。	早く計画を立てて、 ( ) する。	( ) に 行かない。	ぼうしとてびくろ 帽子と手袋は こっちで( ) 持って行く。

(4) ことばを確認して、もういちど聞きましょう。05-15 ~ 05-18  
 មើលពាក្យហើយស្តាប់ការសន្ទនាម្តងទៀត។

- ① 紅葉<sup>こうよう</sup> ស្លឹកឈើពណ៌ក្រហម | かなり たくさん | 上着<sup>うわぎ</sup> អាវក្រៅ
- ② 小さな<sup>ちい</sup> តូច | 宿<sup>やど</sup> ផ្ទះសំណាក់ | 時期<sup>じき</sup> រដូវកាល | 調べる<sup>しら</sup> ពិនិត្យមើល
- ③ くわしい លម្អិត | 回転<sup>かいてん</sup> គ្រឿង រត្នស៊ីនេរោលីតុរិល | 並ぶ<sup>なら</sup> តម្រង់ជួរ
- ④ 日焼<sup>ひや</sup> ក្រហម | 場所<sup>じょう</sup> កន្លែងជិះស្គី



かたち ちゅうもく  
形に注目

(1) 音声おんせいを聞いて、き \_\_\_\_\_ にことばかを書きましょう。 05-19

ព្រះស្តាប់ហើយបំពេញចន្លោះ។

なに い 何で行っ \_\_\_\_\_ ですか?

どんなところに泊まっ \_\_\_\_\_ ですか?

なに た 何を食べ \_\_\_\_\_ ですか?

なに じゅんび 何を準備し \_\_\_\_\_ ですか?

あつ うわぎ 厚い上着を持って行った \_\_\_\_\_ ですよ。

はや けいかく 早く計画を立てて、予約した \_\_\_\_\_ よ。

できれば、日曜日にちようびは行かない \_\_\_\_\_ ですよ。

ぼうし てぶくろ 帽子と手袋は、自分じぶんで買った \_\_\_\_\_ よ。

たか か 高いから、こっちで買って、持もちって行いった \_\_\_\_\_ と思うよ。

! アドバイスもとを求めるとき、どんな形かたちを使つかっていましたか。 → 文法ノート ④  
ពេលសុំជំនួយ តើគេប្រើទម្រង់អ្វី?

! 注意点ちゅうてんなどをアドバイスするとき、どんな形かたちを使つかっていましたか。 → 文法ノート ⑤  
ពេលផ្តល់ជំនួយ ពីចំណុចគួរប្រុងប្រយ័ត្ន តើគេប្រើទម្រង់អ្វី?

(2) 形かたちに注目ちゅうもくして、会話かいわをもういちど聞ききましょう。 05-15 ~ 05-18

ពិនិត្យមើលទម្រង់ហើយស្តាប់ការសន្ទនាម្តងទៀត។

**3** <sup>りょこう</sup>旅行のアドバイスをしましょう。  
 ចូរផ្តល់ជំនួយសម្រាប់ការដំណើរការកម្សាន្ត។

こんど <sup>にっこう</sup> 日光に紅葉を見に行くんですけど、<sup>なに</sup> 何で行ったらいいですか？

こんど <sup>なら</sup> 奈良に旅行に行くんですけど、<sup>ど</sup> どんどころに泊まったらいいですか？

こんど <sup>とやま</sup> 富山に行くんですけど、<sup>なに</sup> 何を食べてもいいですか？

<sup>でんしゃ</sup> 電車で行けますよ。

<sup>みんしゆく</sup> 民宿もいいですよ。

おすしがおすすめです。

そうですか。

<sup>うわぎ</sup> 上着を持って行ったほうがいいですよ。

<sup>はや</sup> 早く予約したほうがいいですよ。

<sup>にちようび</sup> でも、日曜日は行かないほうがいいですよ。

(1) <sup>かいわ</sup> 会話を聞きましょう。🔊 05-20 🔊 05-21 🔊 05-22  
 ចូរស្តាប់ការសន្ទនា។

(2) シャドーイングしましょう。🔊 05-20 🔊 05-21 🔊 05-22  
 ស្តាប់ហើយថាតាមពីក្រោយឱ្យទាន់សំឡេង។

(3) **2** <sup>かいわ</sup> 会話の内容で、<sup>れんしゅう</sup> 練習しましょう。  
 ចូរអនុវត្តសន្ទនាតាមលំនាំការសន្ទនាលេខ ២ ។

(4) <sup>りょこう</sup> 旅行のアドバイスを求める人と、<sup>ひと</sup> アドバイスをする人になって、ロールプレイをしましょう。  
<sup>じぶん</sup> 自分の国の<sup>かんこうち</sup> 観光地など、<sup>りょこうさき</sup> 旅行先を決めてから<sup>はな</sup> 話しましょう。  
 ចូរដើរតួសន្ទនាដោយម្នាក់ជាអ្នកសុំយោបល់ ម្នាក់ទៀតជាអ្នកផ្តល់យោបល់ទាក់ទងនឹងដំណើរការកម្សាន្ត។



## 4. 旅行の口コミ

Can-do 22

旅行サイトの口コミを読んで、だいたいの内容を理解することができる。  
អាចអានមតិវាយតម្លៃនៅលើគេហទំព័រដំណើរកម្សាន្ត ហើយអាចយល់នូវខ្លឹមសារបានច្រើន។

**1** 旅行サイトの口コミを読みましょう。  
ចូរអានការផ្តល់មតិក្នុងគេហទំព័រដំណើរកម្សាន្ត។

▶ 富士山の近くにある河口湖の口コミを読んでいます。  
គេកំពុងអានមតិវាយតម្លៃស្តីពីបឹង Kawaguchiko ដែលនៅជិតភ្នំ Fuji។

(1) はじめに、口コミのタイトルだけ読んで、どんなことが書いてあるか考えましょう。  
ដំបូងអានតែចំណងនៃមតិនោះហើយប៉ាន់ស្មានមើលថា តើគេសរសេរអំពីអ្វី។

○○○ トラベルレポーター

← → ↻ 🏠 保護された通信 | https://[redacted]

📍 **トラベルレポーター** 🔍 検索 **ログイン**

🏠 宿泊 📷 観光 🍴 グルメ 🎫 旅券 ☰

 あやのさんが口コミを投稿しました  
(2024年4月25日)

**きれいな富士山に満足**  
★★★★★

日帰りで行ってきました。湖からはとても美しい富士山が見えました。いい写真がたくさん撮れました！湖でボートに乗りました。とてもきもちよかったです！湖のまわりのレストランで食事をしましたが、観光客が多くて、とても時間がかかりました。



---

 sajiさんが口コミを投稿しました  
(2024年10月10日)

**露天風呂でゆっくり**  
★★★★★

ロープウェイに乗りましたが、天気が悪くて、富士山がまったく見られませんでした。まだ紅葉もなくて、寒いだけでした。でも、近くにいろいろな観光地があるのはよかったです。とくに温泉。ゆっくりと露天風呂に入りました。帰りにオルゴール美術館に寄ってみました。意外に楽しめました。

(2) a-g のことは、あやのさん、saji さんのどちらがしたことですか。

よかったこと、よくなかったことに分けて、表に整理しましょう。

តើ ពី a ដល់ g មួយណាជាសកម្មភាពរបស់ Ayano ហើយមួយណាជារបស់ Saji ? ចូរបែងចែកមតិល្អ និងមិនល្អជាក់ក្នុងតារាង។

a. 富士山を見た

b. ボートに乗った

c. 写真を撮った

d. オルゴール美術館に行った

e. ロープウェイに乗った

f. 湖のそばのレストランで食事をした

g. 露天風呂に入った

	よかったこと	よくなかったこと
あやのさん	,	
saji さん	,	



ひがえ 日帰り ដំណើរកម្សាន្តវិលល្ងាច | まったく~ない មិន~ទាល់តែសោះ | 寄る រៀងចូល

いがい 意外に លើសពីការរំពឹងទុក | たの 楽しむ សប្បាយរីករាយ



ちょうかい  
聴解スクリプト

## 1. いかに行ってみたくて

① 05-03

A: 昨日、テレビで北海道の番組を見たんてす。きれいなところてすね。

B: ええ。自然も豊かだし、食べ物もおいしいし、とてもいいところてすよ。

A: へー。

B: 特に魚がおいしくて、新鮮なカニとかウニとか食べられますよ。

A: えー、いいてすね。いつか行ってみたくて。

② 05-04

A: 太田さん、前に東京に住んでいたそうてすね。どんなところてすか?

B: うーん、やっぱり人が多いいね。

電車も混んでいて、ラッシュのときはすごく大変だよ。

A: そうてすか。

B: ても、遊ぶところがいろいろあるから、一日中遊べるよ。

A: へー、いいなあ。

③ 05-05

A: いつか沖縄に行ってみたくて。海がきれいいてすよね。

B: ええ、きれいいてすよ。それに暖かいから、春から秋まで泳げますよ。

シュノーケリングもできますし。

A: そうなんてすか。

B: あと、大きい水族館があて、きれいな魚が見られますよ。

A: 行きたいてすね。

④ 05-06

A: 北村さん、京都はどんなところてすか? 一度行ってみたくて。

B: そうだなあ、古い町で、お寺とか神社がたくさん見られるよ。

A: そうてすか。

B: あと、いろいろな日本のお土産が買えるし、海外からの観光客にも

すごく人気があるよね。

A: そうてすよね。

## 3. どんなところに泊まったらいいですか？

①  05-15

A : あのう、ちょっと聞きたいことがあるんですけど……。

B : 何ですか？

A : 今度、日光に紅葉を見に行くんですけど、何で行ったらいいですか？

B : 日光ですか、いいですね。

日光までなら、電車で行けますよ。時間もあまりかかりませんし。

A : 電車ですね。わかりました。

B : 秋の日光は、かなり寒いですよ。

ジャンパーとか、厚い上着を持って行ったほうがいいですよ。

A : そうなんですか。ありがとうございます。

②  05-16

A : ナディアさん、夏休みはどうするの？

B : 友だちと奈良に旅行に行きたいです。

A : いいね。

B : あのう、日本の旅館に泊ってみたいんですけど、高いですか？

A : うーん、安いところもあるし、高いところもあるし、いろいろ。

B : どんなところに泊まったらいいですか？

A : 安いところがいいなら、民宿もいいよ。知ってる？

B : みんなしゅく？

A : えっと……、家族でやってる小さな宿。

B : へー、民宿ですか。

A : あ、でも、夏休みの時期はすごく混むから、早く計画を立てて、予約したほうがいいよ。

B : そうですか。調べてみます。

③  05-17

A : 今度、富山に行くんですけど、和田さん、くわしいですよ。

B : ええ。兄が住んでるから、よく遊びに行くんです。

A : 富山では、何を食べたらいいですか？

B : そうですねえ、富山はやっぱりおすしですね。

「さか寿司」という店は、回転ずしだけど、本当においしいですよ。

安いし、おすすめですよ。

A : 「さか寿司」ですね。行ってみます。

B : でも、できれば、日曜日は行かないほうがいいですよ。

A : え、どうしてですか？

B : 日曜日はすごく混むんですよ。1時間ぐらい並びますよ。

A : へー。

④  05-18

A : 内田さん、日焼けしましたね。

B : うん、長野にスキーに行ってきたんだ。

ナムさんは、スキー、したことある？

A : ないです。

B : じゃあ、今度いっしょにどう？

A : いいですね。でも、道具とか何も持ってないんです。

何を準備したらいいですか？

B : スキー板とかウェアはスキー場で借りられるから、だいじょうぶだよ。

A : そうなんですか。

B : うん。でも、帽子と手袋は、自分で買ったほうがいいよ。

A : スキー場で買えないですか？

B : 買えるけど、高いから、こっちで買って、持って行ったほうがいいと思うよ。

A : わかりました。

## 第5課 早く予約したほうがいいですよ

かん  
漢 じ  
字 の こと ば

**1** 読んで、意味を確認しましょう。  
 ចូរអាន និងពិនិត្យមើលអត្ថន័យនៃអក្សរកាន់ជំនាងក្រោមនេះ។

しぜん 自然	自然	自然	とうきょう 東京	東京	東京
こうつう 交通	交通	交通	けいかく 計画	計画	計画
ふね 船	船	船	あそ 遊ぶ	遊ぶ	遊ぶ
じてんしゃ 自転車	自転車	自転車	しら 調べる	調べる	調べる
りょかん 旅館	旅館	旅館	しゅっぱつ 出発する	出発する	出発する

**2** \_\_\_\_\_ の漢字に注意して読みましょう。  
 ចូរអានដោយយកចិត្តទុកដាក់ទៅលើអក្សរកាន់ជំនាងក្នុង\_\_\_\_\_។

- ① 東京は、交通が便利です。
- ② 何時に出発しますか？
- ③ 日本は、自然が豊かです。
- ④ 自転車を借りて、遊びました。
- ⑤ 船の時間は、どうやって調べたらいいですか？
- ⑥ 旅館に泊ってみたいです。
- ⑦ 旅行の計画を立てています。

**3** 上の \_\_\_\_\_ のことばを、キーボードやスマートフォンで入力しましょう。  
 សូមសាកល្បងវាយអក្សរកាន់ជំនាងលើបន្ទាត់ចូលទូរស័ព្ទដៃ ឬកុំព្យូទ័រ។

ぶんぽう 文法ノート

①

V-(られ)ます < 可能形① >

新鮮なカニとかウニとか食べられますよ。  
 អ្នកអាចញ៉ាំក្តាមស្រស់ៗ និងសត្វ Uni សមុទ្របាន។

- ក្នុងមេរៀនទី៥ សៀវភៅភាគ១ អ្នកបានរៀនរួចមកហើយពីទម្រង់ «កិរិយាសព្ទទម្រង់វចនានុក្រម + ことができる» ដែលបង្ហាញលទ្ធភាពផ្សេងៗ ក្នុងស្ថានភាពណាមួយ ឧទាហរណ៍ この店では、おいしいそばを食べることができます (នៅហាងនេះអ្នកអាចញ៉ាំSobaបាន)។ 食べることができます ក៏អាចសរសេរទៅជាទម្រង់ 食べられます (食べられる) បានដែរ។
- ទម្រង់កិរិយាសព្ទនៅពេលនេះហៅថាទម្រង់សមត្ថភាពដែលជាទម្រង់បង្ហាញពីរឿងដែលអាចធ្វើបាន ឬអាចកើតឡើង។
- ប្រយោគកិរិយាសព្ទសកម្ម «NをV」 នៅពេលទៅជាកិរិយាសព្ទទម្រង់សមត្ថភាពត្រូវប្តូរទៅជា «NがV-(られ)ます」។ カニを食べます ក្លាយទៅជា カニが食べられます។

- 『初級1』 第5課では、「この店では、おいしいそばを食べることができます。」のように、「動詞の辞書形+ことができる」がある状況において可能なことを表すことを勉強しました。「食べることができます」は、「食べられます(食べられる)」という動詞の形を使って言うこともできます。
- このときの動詞の形を可能形といいます。可能形は、できることを表します。
- 他動詞の文「NをV」は、動詞が可能形になると、「NがV-(られ)ます」となります。「カニを食べます。」は、「カニが食べられます。」のようになります。

【例】 ▶ 沖縄は、暖かいから、春から秋まで泳げるよ。シュノーケリングもできるし。  
 នៅ Okinawa គេអាចចុះហែលទឹកពីរដូវក្តៅរហូតដល់រដូវស្លឹកឈើជ្រុះ ដោយសារកក់ក្តៅ ហើយក៏អាចជ្រមុជទឹក មើលទេសភាពក្រោមបាតសមុទ្របានដែរ។

▶ 京都は古い町で、お寺とか神社がたくさん見られるよ。  
 Kyoto ជាទីក្រុងបុរាណដែលអ្នកអាចទស្សនាប្រាសាទ និងវិហារជាច្រើន។

◆ របៀបបង្កើតទម្រង់សមត្ថភាព (可能形) 可能形の作り方 (肯定)

	វិធានប្រើប្រាស់ 活用規則		ឧទាហរណ៍ [例]
	ទម្រង់វចនានុក្រម 辞書形	ទម្រង់សមត្ថភាព 可能形	
1グループ	-u	-e + する	つく (tsukur + u) → つくれる (tsukur + e + する) の 飲む (nom + u) → の 飲める (nom + e + する) およ 泳ぐ (oyog + u) → およ 泳げる (oyog + e + する)
2グループ	-る	-rare + する	みる → 見られる (見れる*) 食べる → 食べられる (食べれる*)
3グループ	ច្បាប់ប្រើប្រាស់មិនទៀងទាត់ 不規則活用		する → できる 来る → 来られる (来れる*)

\* កិរិយាសព្ទក្រុមទី២ និង 来る របស់កិរិយាសព្ទក្រុមទី៣ អាចប្រើដោយលុប ら បានដូចជា 見れる, 食べれる និង 来れる។ 2グループの動詞と3グループの動詞「来る」は、「見れる」「食べれる」「来れる」のように、「ら」がつかない言い方もあります。

2

~ところ

あそ 遊べるところはありますか？  
តើមានកន្លែងអាចលេងបានទេ?

- ところ ជាពាក្យបង្ហាញពីទីកន្លែង។ គេអាចដាក់ពាក្យដែលពន្យល់ពីទីកន្លែងនោះនៅពីមុខពាក្យ ところ បានដូចជា 遊べるところ (កន្លែងលេង) 景色がきれいなところ (កន្លែងដែលមានទេសភាពស្អាត) 食べ物がおいしいところ (កន្លែងដែលមានរបស់ញ៉ាំឆ្ងាញ់) 買い物ができるところ (កន្លែងដែលអាចដើរទិញអីវ៉ាន់បាន)។

• 「ところ」は、場所を意味する言葉です。「ところ」の前に、どんな場所かを表す言葉をつけて、「遊べるところ」「景色がきれいなところ」「食べ物がおいしいところ」「買い物ができるところ」のように、場所を説明することができます。

[例] ▶ 一日、ゆっくりできるところに行きたいです。  
ខ្ញុំចង់ទៅកន្លែងដែលអាចសម្រាកបានពេញមួយថ្ងៃ។

▶ A：大阪はどんなところですか？  
តើទីក្រុងអូសាកាជាទីក្រុងបែបណា?

B：にぎやかで、食べ物がおいしいところです。  
វាជាទីកន្លែងដែលអ៊ីអរហើយមានអាហារឆ្ងាញ់។

3

S (S 形) 普通形	って 聞きました って 言っていました
----------------	------------------------

うどんがおいしいって聞きました。

ខ្ញុំលឺថា ី udon ឆ្ងាញ់។

バスが安くて便利だって先輩が言ってました。

សិស្សច្បងបាននិយាយថាឡានក្រុងចែកហើយមានភាពងាយស្រួល។

- នេះជាសំនួរប្រើដើម្បីប្រាប់ទៅអ្នកដទៃនូវអ្វីដែលអ្នកបានឮ ពាក្យសម្តីរបស់អ្នកដទៃ ការវាយតម្លៃ ឈ្មោះ និងពាក្យចម្រើន អាមាមផ្សេងៗ។

- ក្នុងមេរៀនទី១៨ សៀវភៅភាគ១ អ្នកបានរៀនទម្រង់ S (S 形) と言っていました រួចមកហើយ។ ដែលប្រើសម្រាប់លើកយកពាក្យសម្តីមួយអាចសរសេរទៅជា って ក្នុងភាសានិយាយធម្មតាបាន។

- គេអាចប្រើ って នៅចុងប្រយោគបាន ឧទាហរណ៍ うどんがおいしいって។

- 評判や噂、ニュースなど自分が聞いたことや、ほかの人が言っていたことを、人に伝えるときの言い方です。
- 『初級 1』 第 18 課では、「S (普通形) と言っていました」という言い方を勉強しました。引用を示す「と」は、カジュアルな話し言葉では「って」となります。
- 「うどんがおいしいって。」のように「って」だけで使うこともできます。

[例] ▶ 友だちが、秋の日光は渋滞して大変だって言っていました。

មិត្តភក្តិខ្ញុំបាននិយាយថានៅនីកកូ (Nikko) ពេលដល់រដូវស្លឹកឈើជ្រុះមានមានមនុស្សច្រើនហើយពិបាកដើរទស្សនា។

▶ 京都は豆腐料理が有名だって聞きました。

ខ្ញុំឮថានៅខេត្តក្យូតូ (Kyoto) ល្បីម្ហូបដែលធ្វើពីតៃហ្ស៊ី។



第 5 課 早く予約したほうがいいですよ

- ▶ A : 田中さんもいっしょに旅行、行きたいって。  
Tanaka បាននិយាយថាគាត់ចង់ទៅដំណើរកម្សាន្តជាមួយពួកយើងដែរ។
- B : そうですね。  
អីចឹងឬ?

4 【**疑問詞**】 V- たらいいですか?

日光に行くんですけど、何で行ったらいいですか?  
ខ្ញុំនឹងទៅនឹកកូ (Nikko) តើគួរទៅដោយវិធីណា?

- សំនួរនេះប្រើពេលសុំជំនួយពីដៃគូអំពីមធ្យោបាយ វិធីសាស្ត្រ និងរបៀបដោះស្រាយស្ថានភាពណាមួយ។ ក្នុងមេរៀននេះគេប្រើដើម្បីសុំជំនួយពីការរៀបចំកន្លែងស្នាក់នៅ និងមធ្យោបាយធ្វើដំណើរ។
- ចូរភ្ជាប់ ្រា ទៅនឹងកិរិយាសព្ទទម្រង់ ៗ ដើម្បីបានទម្រង់ たら រួចភ្ជាប់វាទៅនឹង いいですか? ។ (\*អ្នកនឹងរៀនពីទម្រង់ V- たら នៅមេរៀនទី៧)
- គេប្រើវាជាមួយសព្ទនាមសំណួរដូចជា 「何を」 「いつ」 「どこに」 「どうやって」 ។
- 手段や方法、対処の仕方について、相手にアドバイスを求めるときの言い方です。この課では、旅行先での交通手段や、宿泊先、準備するものなどをアドバイスしてもらうために使っています。
- 動詞のタ形に「ら」をつけて、「たら」にしてから、「いいですか?」をつけます。(※「V-たら」の形については、第7課でくわしく取り上げます。)
- 「何を」「いつ」「どこに」「どうやって」などの疑問詞といっしょに使います。

- [例] ▶ A : どんどころに泊まったらいいですか?  
តើខ្ញុំគួរស្នាក់នៅកន្លែងបែបណា?
- B : 民宿がおすすめだよ。  
ខ្ញុំចង់ណែនាំឱ្យស្នាក់នៅផ្ទះសំណាក់។
- ▶ お土産は、どこで買ったらいいいですか?  
តើគួរទិញវត្ថុអនុស្សាវរីយ៍នៅឯណា?

5 V- た V- ない ほうがいいです

厚い上着を持って行ったほうがいいですよ。  
អ្នកគួរយកអាវក្រៅធំទៅទើបល្អ។

できれば、日曜日に行かないほうがいいですよ。  
តាមដែលអាចទៅរួច សូមកុំទៅនៅថ្ងៃអាទិត្យអី។

- សំនួរនេះប្រើក្នុងការផ្តល់ជំនួយ។
- ពេលល V-たほうがいい ប្រើជាមួយកិរិយាសព្ទទម្រង់ ៗ វាបង្ហាញពីជំនួយដែលគួរធ្វើ។
- ពេល V-ないほうがいい ប្រើជាមួយកិរិយាសព្ទទម្រង់ ナイ វាបង្ហាញពីជំនួយដែលមិនគួរធ្វើ។

- ក្នុងមេរៀនទី១៦ សៀវភៅភាគ១ គេប្រើ V-る តើ ពេលផ្តល់ជំនួយបណ្តោះអាសន្ន។ V-た/ない អ្វី គឺបង្ហាញពី ជំនួយបណ្តោះអាសន្នបែបសង្កត់ធ្ងន់ជាង V-る តើ ហើយវាបង្កប់អត្ថន័យថាអ្នកនឹងជួបភាពលំបាកបើអ្នកមិនធ្វើតាមជំនួយបណ្តោះអាសន្ននោះ។

- アドバイスするときの言い方です。
- 「V- たほうがいい」は、動詞のタ形に接続して、したほうがいいことのアドバイスを表します。
- 「V- ないほうがいい」は、動詞のナイ形に接続して、しないほうがいいことのアドバイスを表します。
- 『初級 1』第 16 課では、軽いアドバイスをするとときに「V- るといい」を使うことを勉強しました。「V- た/ないほうがいい」は、「V- るといい」に比べてやや強めのアドバイスで、そうしないと不都合が生じるというニュアンスを含んでいます。

**[例]** ▶ あのレストランは人気なので、予約して行ったほうがいいですよ。  
 ដោយសារភោជនីយដ្ឋាននោះមានប្រជាប្រិយភាពខ្លាំង ដូចនេះអ្នកគួរតែកំទុកមុន។

▶ お土産は、ここで買わないほうがいいですよ。  
 អ្នកមិនគួរទិញវត្ថុអនុស្សាវរីយ៍នៅទីនេះទេ។

日本の生活 TIPS

● 日本の観光地 1 (北海道 / 東京 / 京都 / 沖縄)

តំបន់ទេសចរណ៍នៅជប៉ុន ១ (Hokkaido / Tokyo / Kyoto / Okinawa)

▶ 北海道 ហុកកៃដូ (Hokkaido)

ហុកកៃដូជាកោះដែលស្ថិតនៅភាគខាងជើងបំផុតនៃប្រទេសជប៉ុន។ នៅហុកកៃដូ អ្នកអាចសប្បាយជាមួយនឹងទេសភាព និងធម្មជាតិជាច្រើន ដូចជា ភ្នំ បឹង ជ្រោះ រួមទាំងសត្វព្រៃជាដើម។ នៅរដូវរងា ហុកកៃដូ ជាតំបន់ជិះស្គីដ៏មានប្រជាប្រិយភាពដោយសារទីនោះមានព្រៃក្រាស់ល្អ ហើយទីនោះក៏ទទួលការចាប់អារម្មណ៍ពីជនបរទេស។ ម៉្យាងទៀត វាស្ថិតនៅជិតតំបន់នេសាទខាងជើង ដូចនេះគេអាចញាំគ្រឿងសមុទ្រស្រស់ៗ ដូចជា ក្តាមសមុទ្រកាំប្រមាសមុទ្រ មីក គ្រីសមុទ្រ និងពងត្រី សាម៉ុងបាន។ ជារៀងរាល់ឆ្នាំនៅខែកុម្ភៈ គេប្រារព្ធពិធីបុណ្យព្រលនៅទីក្រុង Sapporo ហើយនៅទីនោះមាន ភាពអ៊ូរអរដោយសារមានភ្លៀវទេសចរច្រើនមកលេង។



Sapporo 札幌



北海道は日本のいちばん北にある都道府県です。今でも多くの自然が残りに、山や湖、滝、野生動物などの風景が楽しめます。冬には良質の雪でスキーができる地としても、海外から注目されています。また、北の漁場に近いことから、カニやウニ、イカ、ホタテ、イクラなどの新鮮な魚介類が食べられます。札幌では毎年2月に「さっぽろ雪まつり」が開かれ、多くの観光客で賑わいます。

▶ 東京 តូក្យូ (Tokyo)



អាគីហារា 秋葉原



អាសាកឹសា 浅草



អគារអដ្ឋានិច្ចាបតូក្យូ 東京都庁

ទីក្រុងតូក្យូជារាជធានីនៃប្រទេសជប៉ុន ហើយជនជាតិបរទេសដែលមកដើរកម្សាន្តនៅប្រទេសជប៉ុនតែងទៅលេងនៅទីនោះ។ តូក្យូជាទីក្រុងដ៏ធំ ហើយតំបន់ក្នុងទីក្រុងនោះមានលក្ខណៈពិសេសរៀងៗ ខ្លួន។ Shinjuku ជាតំបន់ប្រជុំជនដែលមានភាពមមារញឹកជាងគេក្នុងចំណោមតំបន់ទាំងអស់នៅក្នុងតូក្យូ។ ទីនោះមានហាងទំនិញ និងភោជនីយដ្ឋានជាច្រើន។ អគាររដ្ឋាភិបាលក្រុងតូក្យូដ៏ខ្ពស់សន្លឹមនៅ Shinjuku ជាកន្លែងមួយដែលមានប្រជាប្រិយភាពក្នុងចំណោមអ្នកទេសចរ ដោយសារពួកគេអាចឡើងទៅគយគន់ទេសភាពដ៏ស្រស់ស្អាតដោយសេរីបាន។ អាគីហារា (Akihabara) នៅតូក្យូជាតំបន់ល្បីខាងគំនូរជីវចល (anime) និងទីក្រុងអេឡិចត្រូនិចមួយ។ អ៊ិអិណុ (Ueno) ជាតំបន់សំបូរដោយសារមន្ទីរ សាលសិល្បៈ និងសួនសត្វ។ អាសាកឹសា (Asakusa) ជាតំបន់ដែលរស់រវើក ហើយមានវត្តបែបប្រពៃណី។ អូដៃបា (Odaiba) ជាតំបន់សំបូរដោយ

ក្រុមហ៊ុនពាណិជ្ជកម្មថ្មីៗ និងតំបន់កម្សាន្ត។ ទីក្រុងតូក្យូក៏មានតំបន់ទេសចរណ៍ល្បីផ្សេងទៀតដែរដូចជា ព្រះបរមរាជវាំង Tokyo Skytree និង Tokyo Disneyland (ទីតាំងនៅខេត្តChiba ដែលនៅជិតតូក្យូ)។

日本の首都である東京は、外国人が日本を旅行する際、多くの人が訪れる場所になっています。東京といっても非常に広く、町ごとに、さまざまな特徴があります。新宿は、東京で最もにぎやかな繁華街で、多くの店や飲食店があります。新宿にある東京都庁には無料の展望台があり、観光客に人気です。そのほかに、アニメやコンピュータで有名な秋葉原、博物館や美術館、動物園がある上野、伝統的な寺と下町の風情のある浅草、新しい商業施設や娯楽施設が多くあるお台場など、魅力的な町がいろいろあります。これらのほか、皇居、東京スカイツリー、東京ディズニーランド(所在地は東京都ではなく千葉県)などが、観光地として有名です。



第 5 課 早く予約したほうがいいですよ

▶ 京都 ខេត្តក្យូតូ (Kyoto)

Kyoto ជាអាណាចក្ររបស់ប្រទេសជប៉ុននៅឆ្នាំ 794។ ចាប់ពីពេលនោះមកវាបានរីកលូតលាស់ជាទីក្រុងសំខាន់ និងមានវ័យចំណាស់មួយរបស់ជប៉ុន។ Kyoto មានវត្តដែលមានវ័យចំណាស់ និងវិហារជាច្រើន។ ជាពិសេសសំណង់ទាំង១៧ ដែលរួមមានប្រាសាទល្បីៗ ដូចជាប្រាសាទមាស Kinkakuji ប្រាសាទ Kiyomizudera និងប្រាសាទ Ryoanji ដែលត្រូវបានចុះបញ្ជីបេតិកភណ្ឌពិភពលោកក្នុងនាមជាសម្បត្តិវប្បធម៌ទីក្រុងបុរាណក្យូតូ។ ក្រៅពីប្រាសាទខេត្តនេះជាតំបន់ដែលបន្សល់ទុកនូវទិដ្ឋភាពទីក្រុងបុរាណ ម្ហូបប្រពៃណី និង maiko-san ហើយ ទីនេះជាទីក្រុងដែលពេញទៅដោយសោភ័ណភាពបែបបុរាណរបស់ប្រទេសជប៉ុនដូចនេះហើយបច្ចុប្បន្នមានភ្ញៀវទេសចរច្រើនមកលេង។

京都は794年に都が置かれ、それ以来、日本の中心的な都市として栄えてきた古い町です。京都には古いお寺や神社が数多くあり、特に金閣寺、清水寺、龍安寺など有名なお寺を含む17の施設が、「古都京都の文化財」として世界遺産に登録されています。お寺だけではなく、昔の古い町並みを残す地域や、伝統的な京料理、和服姿の「舞妓さん」など、日本ならではの魅力にあふれているため、現在も多くの観光客で賑わっています。



▶ 沖縄 អូគីណាវ៉ា (Okinawa)



កោះ Okinawa ស្ថិតនៅភាគខាងត្បូងបំផុតនៃប្រទេសជប៉ុន។ ពីមុនគេហៅកោះនេះថា Ryukyu ហើយបច្ចុប្បន្នទីនេះមានបន្ទុកនូវវប្បធម៌ពិសេសប្រចាំកោះជាច្រើន។ យន្តហោះទៅកាន់កោះ Okinawa គឺមានពីគ្រប់ខេត្តនៃប្រទេសជប៉ុន។ ពីតូក្យូទៅអ្នកត្រូវចំណាយពេលប្រហែល ៣ម៉ោង និងពី Osaka ទៅគឺប្រហែល ២ម៉ោង។ ម៉្យាងទៀតដោយសារអាកាសធាតុត្រូពិចនៅទីនោះក្តៅពេញមួយឆ្នាំហើយសមុទ្រក៏ស្អាត ដូចនេះវាល្បីថាជាទីកន្លែងអាចសប្បាយជាមួយនឹងការលេងកីឡានៅសមុទ្រដូចជាមុជទឹក ជិះស្ទ៊ីលើទឹក និងហែលទឹកជាដើម។

ជាទូទៅសំបុត្រយន្តហោះទៅ Okinawa មានតម្លៃថ្លៃ ប៉ុន្តែអ្នកអាចទៅក្នុងតម្លៃថោកដោយកក់សំបុត្រអោយបានលឿននៅរដូវកាលបញ្ចុះតម្លៃ ឬដោយប្រើក្រុមហ៊ុនអាកាសចរណ៍ថោកៗ បាន។

沖縄は、日本のいちばん南の都道府県です。昔は「琉球」と呼ばれ、今も独自の文化が残っている島です。日本各地から飛行機が出ていますが、東京からは約3時間、大阪からは約2時間程度で行けます。また、亜熱帯性の気候で一年中暖かく、海がきれいなため、ダイビング、シュノーケリング、海水浴などのマリンスポーツが楽しめる場所としても有名です。

沖縄に行く飛行機は、正規料金のチケットは高額ですが、オフシーズンの時期に早めに予約したり、LCCを利用したりすれば、安く行けることもあります。

● 富士山および富士五湖周辺 ភ្នំហ្វុជី (Fuji) និងបឹងទាំងប្រាំនៃតំបន់ភ្នំ Fuji

Fuji Goko (បឹងទាំង៥នៃតំបន់ភ្នំFuji) ស្ថិតនៅខាងជើងនៃជើងភ្នំ Fuji នៅខេត្តយ៉ាម៉ាណាស៊ី (Yamanashi)។ បឹងនេះកើតឡើងដោយសារកំអែលភ្នំភ្លើងដែលហូរចេញទៅទន្លេនៅជិតនោះ។ វាជាតំបន់មានប្រជាប្រិយភាពដោយគេអាចឃើញទេសភាពរបស់ភ្នំ Fuji។ តំបន់នេះមិនសូវឆ្ងាយពីទីក្រុងតូក្យូទេ។ ដើម្បីទៅទីនោះគេត្រូវចំណាយពេលប្រហែលជា២ម៉ោង ដោយជិះឡានក្រុងពី Shinjuku។ ហេតុនេះភ្ញៀវទេសចរភាគច្រើនទៅទីនេះ ដោយចេញដំណើរពីទីក្រុងតូក្យូ។

បឹងកាវ៉ាហ្គុឈី(Kawaguchi) និងបឹងយ៉ាម៉ាណាកា(Yamanaka) គឺជាបឹងដែលមានទំហំធំ ហើយល្បីជាងគេក្នុងចំណោមបឹងទាំង៥នៃតំបន់ភ្នំ Fuji ហើយនៅទីនោះគេអាចជិះទូកឬជួលកង់បាន។

នៅតំបន់នោះក៏មានសាលសិល្បៈ និងឧទ្យានផងដែរ ហើយនៅក្បែរបឹង Kawaguchi ក៏មាន Fuji-Q Highland ដែលត្រូវបានគេស្គាល់ថាជាតំបន់កម្សាន្តដែលមានទោងរិល និងទោងកម្សាន្តផ្សេងៗ។ វាក៏ជាតំបន់ដែលអាចទៅកម្សាន្តរិលល្ងាច ដោយវាមានកន្លែងត្រាំទឹកក្តៅហើយគេអាចចូលត្រាំទឹកក្តៅបណ្តើរ មើលភ្នំ Fuji បណ្តើរ។

ម្ហូបល្បីប្រចាំតំបន់នោះមានដូចជាមីudon ដែលធ្វើដោយប្រើទឹកនៅភ្នំ Fuji និង ម្ហូប hotooto ដែលធ្វើដោយស្ពោរមីសរសៃធំសំប៉ែតនិងបន្លែក្នុងmiso។ គេក៏អាចញ៉ាំម្ហូបដែលធ្វើពីត្រីដែលគេចាប់ពីបឹងជិតនោះផងដែរ។



hotooto ほうとう

第5課 早く予約したほうがいいですよ

富士山の北側、山梨県側の麓には、富士山が噴火したときの溶岩で川がせき止められてできた「富士五湖」があり、富士山が見られる観光名所として人気があります。新宿からバスで約2時間と東京から比較的近いことも、多くの人が訪れる理由の1つです。

富士五湖のうち特に大きくて有名なのは「河口湖」と「山中湖」です。どちらもボートに乗ったり、レンタサイクルを借りてサイクリングしたりすることができます。

このエリアには、美術館や公園など、観光客向けのスポットもいくつかあり、また河口湖のそばにある「富士急ハイランド」は、ジェットコースターなどの絶叫マシンで知られています。日帰りで利用できる温泉施設もいくつかあり、富士山を見ながら露天風呂に入れるところもあります。

富士五湖周辺の料理は、富士山の水を使って作ったうどんや、平たい太い麺を野菜といっしょに味噌で煮込んだ「ほうとう」という料理などが有名です。このほか、湖で採れたワカサギやマスなどの魚を使った料理も食べることができます。

● 高速バス ぐるぐるバス



ぐるぐるバスは、東京から富士山周辺まで、約2時間で行くことができます。料金も安く、快適な移動手段です。また、車内ではお弁当やお飲み物も販売されています。

このバスは、東京から富士山周辺まで、約2時間で行くことができます。料金も安く、快適な移動手段です。

また、車内ではお弁当やお飲み物も販売されています。富士山を眺めながらの移動は、とても楽しいです。

また、車内ではお弁当やお飲み物も販売されています。富士山を眺めながらの移動は、とても楽しいです。

高速バスは、日本の各都市や観光地を結ぶバスで、高速道路を利用して移動します。新幹線や飛行機と比べて料金が安いので、時間がかかってもいいから安く移動したい、という人に向いています。例えば、東京と大阪の間を移動する場合、飛行機なら約10,000～20,000円、新幹線なら約14,000円かかりますが、高速バスなら3,000～5,000円で移動することができます。値段の安さだけでなく、夜に出発し、朝に目的地に到着する夜行便が多いので、時間を有効に活用したいというニーズにも合っています。

最近では、同じ高速バスでも、値段の安さを追求するものがある一方で、値段は少し高くなっても座席間のスペースなど車内の快適さに重点を置いたものもあり、自分のニーズに合わせて選ぶことができます。

高速バスの切符は、空きがあれば当日に窓口で買うこともできますが、インターネットで予約するのが一般的です。

● 日本の観光地2 (日光/奈良/富山/長野)

観光地2 (Nikko / Nara / Toyama / Nagano)

▶ 日光 日光 (Nikko)

日光 (Nikko) は、日光東照宮や日光山輪王寺など、多くの観光地があります。また、日光には美しい自然景観も残っています。



日光山 輪王寺 Yomeimon 陽明門



日光山 輪王寺 Sanzaru 三猿

日光 (Nikko) は、日光東照宮や日光山輪王寺など、多くの観光地があります。また、日光には美しい自然景観も残っています。日光東照宮は、徳川幕府の初代将軍徳川家康の墓所として建てられた神社で、その豪華な彫刻が有名です。日光山輪王寺は、日光山を守護する山王様を祀る寺で、その境内には美しい自然景観があります。



第5課 早く予約したほうがいいですよ

日光は、栃木県にある観光地で、東京から北に約150km、電車で2時間ぐらいのところにあります。美しい自然と歴史的な史跡が有名で、特に徳川家康を祀った「日光東照宮」は、世界遺産にも登録されており、さらびやかな飾りで飾られた「陽明門」、「見ざる、聞かざる、言わざる」で有名な「三猿」の彫刻など、多数の見どころがあります。日光の中心部から「いろは坂」という道の上ると、湖や湿原、滝、山などの自然を楽しむエリアに出ます。観光名所として有名な「華厳の滝」や「中禅寺湖」があります。この辺りは紅葉の名所としても知られており、紅葉のシーズンになると、「いろは坂」は大渋滞になります。



ជីងច័យហ្ស៊ូនិជិ (Chuzenji) 中禅寺湖

▶ 奈良 (Nara)




ត្រៃត្តុជៃជិ (Todaiji) 東大寺

東大寺や春日大社の辺りは「奈良公園」で、野生の鹿が多数いることでも知られています。野生といっても人間によく慣れており、売店で売っている「鹿せんべい」を買って与えると、喜んで食べます。そのかわいらしい姿が、内外からの観光客に大人気です。

ខេត្ត Nara ត្រូវបានគេដាក់ជាកំណត់នៃប្រទេសជប៉ុន នៅឆ្នាំ ៧១០។ ខេត្តនេះត្រូវបានគេស្គាល់ថាជាទីក្រុងប្រវត្តិសាស្ត្រ។ សំណង់អគារដែលល្បីនៅទីនោះមានដូចជាប្រាសាទ Todaiji ដែលមានព្រះពុទ្ធបដិមាធំ និងវិហារប្រវត្តិសាស្ត្រ Kasugataisha។ នៅក្បែរនោះក៏មានឧទ្យាន Nara Park ដែលសំបូរទៅដោយសត្វក្តាន់ព្រៃច្រើន ដែលទម្លាប់នឹងមនុស្ស។ គេអាចអោយចំណីសត្វក្តាន់ដោយទិញនំ shika-senbei ដែលមានលក់នៅតូចនៅទីនោះស្រាប់។ សត្វដ៏គួរអោយស្រលាញ់ទាំងនេះមានប្រជាប្រិយភាពខ្លាំងណាស់ចំពោះភ្ញៀវទាំងក្នុង និងក្រៅប្រទេស។

710年に都が置かれた奈良は、歴史的な町として世界に知られています。中でも有名なのは、大仏のある「東大寺」や、歴史のある神社「春日大社」で



ឧទ្យាននារ៉ា 奈良公園

▶ 富山 (Toyama)



ខេត្ត Toyama ជាខេត្តដែលបែបមុខទៅសម្រួលជប៉ុន ហើយស្ថិតនៅតំបន់ភ្នំអាល់(Alps)ខាងជើង។ ចាប់ពីរដូវក្តៅដល់រដូវស្លឹកឈើជ្រុះ ដំណើរកម្សាន្តតាមភ្នំដូចជា Tateyama Kurobe Alpine Route និង Kurobe Gorge Railway គឺមានប្រជាប្រិយភាពចំពោះភ្ញៀវទេសចររបរទេស។ មិនត្រឹមតែភ្នំទេ ដោយសារខេត្ត Toyama នៅជាប់សមុទ្រដូចនេះមានការនេសាទត្រីសមុទ្រសម្រាប់ធ្វើម្ហូបល្បីប្រចាំខេត្តដូចជា មីកត្តាភ្លើង បង្ការ ត្រីrockfish និងត្រីកន្ទុយល្បីជាដើម។

日本海に面する富山県は、北アルプスの登山の拠点として知られています。夏から秋のシーズンには、「立山黒部アルペンルート」や「黒部峡谷トロッコ電車」などの山岳観光が、海外からの観光客に人気です。また、山だけでなく、海にも面していることから、新鮮な魚介類も豊富に採れます。特に「ホタルイカ」「白エビ」「のどぐろ」「寒ブリ」などの海産物は、富山名物として知られています。



▶ 長野 (Nagano)

ខេត្ត Nagano ត្រូវបានគេស្គាល់ទូទាំងពិភពលោកតាមរយៈការប្រារព្ធគីឡា Olympics រដូវរងានៅឆ្នាំ ១៩៩៨។ ដោយសារតែមានភ្នំ និងកន្លែងលេងស្តីដែលមានព្រិលល្អច្រើន ខេត្តនេះក៏ល្បីថាជាកន្លែងសំរាប់កីឡារដូវរងារដែរ។ ប៉ុន្តែវាក៏មានភាពអ៊ូអរនៅរដូវក្តៅដែរ ដោយមនុស្សម្នាគេចេញពីភាសាសធាតុនៅតំបន់ខ្ពង់រាប និងការមកឡើងភ្នំនៅទីនោះ។ នៅទីនោះក៏មានកន្លែង



第5課 早く予約したほうがいいですよ



ប្រាសាទហ្ស៊ីនគូជិ (Zenkoji) 善光寺

ត្រាំទឹកក្តៅជាច្រើនកន្លែងដែរ។ ក្រៅពីនោះតំបន់ទេសចរណ៍ដូចជាប្រាសាទ Zenkoji ដែលជាតំបន់ប្រវត្តិសាស្ត្រសាងសង់ឡើងនៅពាក់កណ្តាលសតវត្សទី៧ និងឧទ្យានស្វាព្រៃ Jigokudani ដែលត្រូវបានគេស្គាល់ដោយសារមានសត្វស្វា (snow monkeys) ចូលត្រាំទឹកក្តៅ។

長野は、1998年に冬季オリンピックが開かれたことで、世界中に知られるようになりました。山が多く、良質な雪のスキー場がたくさんあることから、ウィンタースポーツで知られていますが、夏期も、高原の避暑や夏山登山で賑わいます。温泉も多くあります。そのほかの観光地としては、7世紀半ばから続く、歴史のあるお寺の「善光寺」、温泉に入るサル（スノーモンキー）で知られる「地獄谷野猿公苑」などが、世界的に有名です。



● スキー/スキー場 <sup>じょう</sup> ប្រាសាទ Zenkoji



នៅប្រទេសជប៉ុនមានកន្លែងលេងស្គីទាំងក្នុងទាំងធម្មជាតិមានជាង៥០០កន្លែងជាពិសេសនៅតំបន់Chubu តំបន់Tohoku និងតំបន់Hokkaido។

ប្រសិនបើអ្នករស់នៅតំបន់ព្រិលធ្លាក់នៃប្រទេសជប៉ុន ការជិះស្គីទឹកកកនិងជិះស្គីលើក្តារគឺជាកីឡាដែលអ្នកអាចលេងបាននៅរដូវរងា។ ទោះបីជាអ្នករស់នៅរាជធានីតូក្យូក៏ដោយក៏គេអាចទៅលេងស្គីទឹកកកបានយ៉ាងងាយស្រួលដែរដោយសារមានក្រុមហ៊ុនទេសចរណ៍នឹងរៀបចំកម្មវិធីកម្សាន្តនៅរដូវធ្លាក់ព្រិលពីខែធ្នូដល់មីនា។ យុវវ័យពេញវ័យម្រើសេវាកម្មក្រុមហ៊ុនទេសចរណ៍ច្រើន ដោយសារគេមានកញ្ចប់សេវាកម្មដែលបញ្ចូលថ្លៃចំណាយទាំងអស់ដូចជាថ្លៃធ្វើដំណើរ សំបុត្រជិះខ្សែរ៉ែត តម្លៃជួលស្គីនិងខោអាវលេងស្គីផងដែរ។ ប៉ុន្តែករណីលេងស្គីនិងលេង

Snowboarding ជាលើកដំបូង ដើម្បីសុវត្ថិភាព អ្នកគួរតែចូលហាត់ជិះជាមុនសិន។ ដោយសារនៅជិតកន្លែងលេងស្គីក្នុងប្រទេសជប៉ុនមានកន្លែងត្រាំទឹកក្តៅច្រើន បន្ទាប់ពីលេងស្គីអ្នកអាចលំហែដោយចូលត្រាំទឹកក្តៅបាន។ ម្យ៉ាងវិញទៀតការភ្ជក់រសជាតិម្ហូបល្អប្រចាំតំបន់នីមួយៗ ដែលរកបានពីលើភ្នំមកក៏ជាការកម្សាន្តមួយនៅកន្លែងជិះស្គីក្នុងប្រទេសជប៉ុនដែរ។

日本には、中部地方、東北地方、北海道を中心に、大小合わせて500以上のスキー場があります。雪国在住の場合は、スキーやスノーボードは冬のスポーツ、レジャーとして身近な存在です。東京などの都市部に住んでいる場合も、12月から3月のスキーシーズンになると、バスツアーが数多く企画されるので、手軽にスキーに出かけることができます。バスツアーには、交通費以外にリフト券、スキーやウェアのレンタル費用が含まれているものもあり、若い人に人気です。ただし、はじめてスキーやスノーボードをする場合は、安全のためにも、まずはスキー教室に入るといいでしょう。日本のスキー場は、近くに温泉地があることが多いので、スキーのあとに温泉にゆっくり浸かってリラックスすることができます。また、それぞれの地域で、その土地の名物の山の幸を味わったりすることも、日本のスキーの楽しみ方の1つです。



● ホテル/ <sup>りょかん</sup> 旅館 / <sup>みんしゆく</sup> 民宿 / ゲストハウス សណ្ឋាគារ / ផ្ទះសំណាក់បែបជប៉ុន / ផ្ទះសំណាក់បែបឯកជន / ផ្ទះសំណាក់

នៅជប៉ុនមានកន្លែងស្នាក់នៅជាច្រើនប្រភេទ។

日本には、さまざまな形態の宿泊施設があります。

▶ ホテル សណ្ឋាគារ

សណ្ឋាគារនៅជប៉ុនមានលក្ខណៈស្រដៀងនឹងសណ្ឋាគារនៅប្រទេសផ្សេងៗ នៅលើពិភពលោកដែរ គ្រាន់តែនៅបរទេសជាទូទៅ តម្លៃក្នុងមួយបន្ទប់ ទោះបីស្នាក់នៅប៉ុន្មាននាក់ក៏ដោយក៏តម្លៃនោះមិនប្រែប្រួលដែរ ប៉ុន្តែនៅជប៉ុនបន្ទប់មានតម្លៃប្រែប្រួលទៅតាម ចំនួនអ្នកស្នាក់នៅ។ ម៉្យាងទៀតសណ្ឋាគារមានវិន័យតឹងរឹងទៅលើម៉ោងកំណត់ចូលស្នាក់នៅ និងម៉ោងចេញ។ ជាធម្មតាអ្នកត្រូវបង់ ប្រាក់ថែមទៀត ក្នុងករណីចូលស្នាក់នៅលឿន ឬចេញយឺតជាងម៉ោងកំណត់ (ទោះបីបន្ទប់នោះមិនមានអ្នកផ្សេងទៀតប្រើប្រាស់ក៏ ដោយ)។

សណ្ឋាគារសំរាប់អ្នកជំនួញ ជាសណ្ឋាគារសម្រាប់ភ្ញៀវមកបំពេញបេសកកម្ម មិនមែនសំរាប់ទេសចរណ៍ទេ។ សណ្ឋាគារសម្រាប់ អ្នកជំនួញធម្មតាមានតម្លៃថោក ដោយសារបន្ទប់ចង្អៀត មិនសូវមានបរិក្ខារ ហើយមានសេវាកម្មតិច។

世界のいろいろな国にあるホテルとだいたい同じ形式です。ただし、海外では1部屋あたりの料金が決められていて、何人でも料金が変わらないことが普通ですが、日本の場合、1部屋を何人で使うかによって、値段が異なる場合があります。また、チェックインとチェックアウトの時間も厳格で、決められた時間よりも早く部屋に入ったり、遅く部屋を出たりする場合には、(たとえその部屋をほかに使う人がいなくても) 別料金を払わされるのが普通です。

観光用ではなく、出張で来た客を主なターゲットとした「ビジネスホテル」は、部屋を狭くし、設備やサービスを合理化したぶん、比較的安い値段で泊られます。

▶ 旅館 ផ្ទះសំណាក់បែបជប៉ុន (Ryokan)

Ryokan គឺជាផ្ទះសំណាក់ដែលមានបន្ទប់បែបជប៉ុនហើយភាគច្រើនជាសំណង់បន្ទប់បែបជប៉ុន។ កន្លែងស្នាក់នៅទាំងនោះជាធម្មតាមានជាតម្លៃឈុត មួយយប់បូករួមនឹងអាហារ ២ពេល (អាហារពេលល្ងាច នៅថ្ងៃដំបូង និងអាហារពេលព្រឹកនៅថ្ងៃបន្ទាប់នោះ)។ នៅក្នុងផ្ទះសំណាក់នោះក៏មានកន្លែងត្រាំទឹកក្តៅ ធំមួយដែលអាចឱ្យភ្ញៀវប្រើប្រាស់បានដែរ។



旅館は日本的な建物が多く、和室が中心の宿泊施設です。宿泊は、その日の夕食と翌日の朝食が付いた「1泊2食付」の料金で提供されることが普通です。館内には、宿泊客が共同で利用できる「大浴場」があります。

▶ 民宿 ផ្ទះសំណាក់បែបឯកជន (Minshuku)



Minshuku ជាកន្លែងស្នាក់នៅដែលតូចជាង Ryokan ឬសណ្ឋាគារ ហើយ ភាគច្រើនគ្រប់គ្រងជាលក្ខណៈគ្រួសារ។ ដូចទៅនឹង Ryokan ដែលភាគច្រើន តម្លៃគិតជាកញ្ចប់ ដោយមួយយប់ភ្ជាប់ជាមួយ និងអាហារ២ពេល ប៉ុន្តែម្តងធ្វើ ដោយអាជីវករផ្ទាល់ហើយភាគច្រើនជាម្តងប្រមូលលក្ខណៈគ្រួសារដែរ។ លក្ខណៈពិសេស របស់វា គឺមានតម្លៃថោកបើប្រៀបទៅនឹងសណ្ឋាគារ និង Ryokan ប៉ុន្តែសេវាកម្ម និងគ្រឿងបរិក្ខារនៅមានកម្រិត។ Minshukuភាគច្រើនមិនមានចុះក្នុងគេហទំព័រ កក់សណ្ឋាគារទេ ដូចនេះអ្នកត្រូវសួរព័ត៌មាននេះនៅមណ្ឌលព័ត៌មានទេសចរណ៍ ប្រចាំតំបន់នោះ ករណីចង់កក់ទុកជាមុន ពេលខ្លះត្រូវស្រាវជ្រាវតាមសៀវភៅ មគ្គុទ្ទេសក៍ឬអ៊ីនធឺណិត បន្ទាប់មកកក់តាមរយៈទូរស័ព្ទ។

旅館やホテルほど規模が大きい宿泊施設で、家族で経営している場合が多いといえます。旅館と同じように、1泊2食付で提供されることがほとんどですが、料理は、その民宿の経営者が自ら作る家庭料理が中心です。ホテルや旅館に比べて値段が安いのが特徴ですが、設備やサービスなどは、そのぶん限られています。民宿は、インターネットのホテル予約サイトには登録していないことも多いので、現地の観光案内所で紹介してもらったり、前もって予約する場合は、ガイドブックやネットで調べてから、電話をかけて予約しなければならない場合もあります。

▶ ゲストハウス ផ្ទះសំណាក់

នៅតំបន់ទេសចរណ៍ក៏មានកន្លែងស្នាក់តម្លៃថោកដែលគេហៅថា Gesuto hausu (ផ្ទះសំណាក់)។ គ្រូត្រូវបានគេចែកឱ្យម្នាក់មួយតែត្រូវដេករួមគ្នាក្នុងបន្ទប់តែមួយ។ មានគ្រូម្នាក់មួយតែគេអាចគេងជាមួយមនុស្សច្រើន (ការប្រើប្រាស់បន្ទប់តែមួយជាមួយអ្នកដែលមិនស្គាល់គ្នាគេហៅថា aibeya)។ វាមានកន្លែងទទួលភ្ញៀវ ហាងថែសម្ផស្ស បន្ទប់រួមសម្រាប់ឱ្យភ្ញៀវនិយាយគ្នាលេងផងដែរ។ មិនត្រឹមតែតម្លៃថោកទេអ្នកនឹងមានឱកាសអាចស្គាល់អ្នកដទៃផងដែរ ហើយនេះក៏ជាចំណុចទាក់ទាញមួយរបស់ផ្ទះសំណាក់ដែរ។

観光地には、安く泊まれる「ゲストハウス」という宿泊施設もあります。ベッドは1人1台割り当てられますが、同じ部屋を複数の客が使います(知らない客と同じ部屋を使うことを「相部屋」といいます)。また、サロンや交流スペースがあり、客同士で交流することもできます。安さだけではなく、ほかの人と知り合う機会が得られることも、ゲストハウスの魅力の1つです。